



REGISTRATIONSANLEITUNG
WEB-ANWENDUNG

STEIGER KALKULATION DIGITAL.ASTEIGERAG.CH

(ELEKTRONISCHES BUCH 2023)

1. ALLGEMEIN

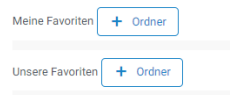
Das elektronische Buch wird abgelöst durch die webbasierte Anwendung. Diese ist via <https://digital.asteigerag.ch/> verfügbar. Es ist keine Installation mehr notwendig. Jedoch benötigt es einen online Zugang und einen Browser.

Wie gewohnt steht Ihnen die Software zum Testen 21 Tage kostenlos zur Verfügung.

Lizenzen:

Wir verwenden künftig das Concurrent-User-Lizenzmodell (Gleichzeitig nutzbare Lizenzen). Es wird keine Einzelplatz-, Netzwerk- oder Firmen-Lizenz mehr geben.

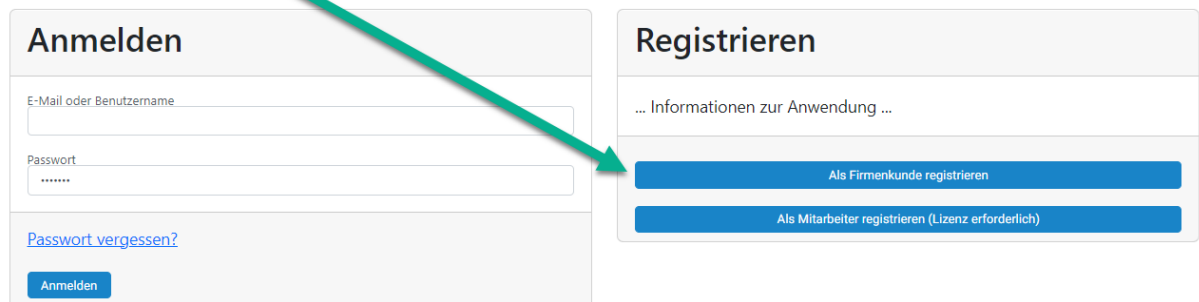
 Wir empfehlen grosse Unternehmen pro Filialen Standort eigenständige Lizenzen zu bestellen. Ansonsten ist die Funktion von «Unserer Favoriten» nicht optimal nutzbar



2. WIE RICHTE ICH AM EINFACHSTEN MEINE FIRMA EIN

Der Admin User meldet sich unter <https://digital.asteigerag.ch/> als Firmenkunde an.

digital.asteigerag.ch



Anmelden

E-Mail oder Benutzername

Passwort

[Passwort vergessen?](#)

Anmelden

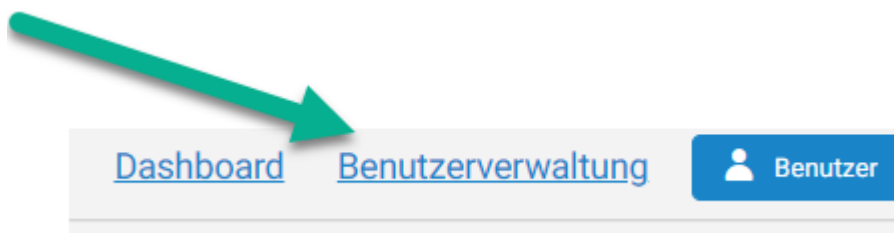
Registrieren

... Informationen zur Anwendung ...

Als Firmenkunde registrieren

Als Mitarbeiter registrieren (Lizenz erforderlich)

Nach der Anmeldung erhalten Sie Zugang zur Web-Applikation. Via Benutzerverwaltung oben rechts im Browser Fenster können Sie nun weitere User hinzufügen.



Folgende Varianten stehen zur Verfügung...

2.1. VARIANTE ADMIN VERTEILT LIZENZ PER MAIL

In der Tabelle Concurrent-Lizenzen sehen Sie die Spalte Abo Key.
Folgend die Ansicht wenn Sie keine Lizenz bestellt haben.

Gleichzeitig nutzbare Lizenzen:

| Lizenztyp | Anzahl | Gültig bis (Testphase) | Abo Key |
|-----------|--------|------------------------|--|
| Light | 9999 | 09.02.2023 | Kein Lizenzschlüssel (Abo Key) vorhanden |
| Standard | 9999 | 09.02.2023 | Kein Lizenzschlüssel (Abo Key) vorhanden |

[Probeabonnement upgraden](#)
[Weitere Informationen zu den Abonnementen](#)

+ Neuen Benutzer anlegen

Tabelle durchsuchen

| Vorname | Nachname | E-Mail | Benutzername | AboTyp | Verwaltet Benutzer | Optionen |
|---------|----------|-----------------------|--------------|--------|--------------------------|--|
| Marco | Muster | muster@musterfirma.ch | Adminmuster | Light | <input type="checkbox"/> | Bearbeiten Löschen |

1 - 1 of 1 Items

Die Lizenzen können Sie via [Probeabonnement upgraden](#) Bestellen.

Nach der Bestellabwicklung ändert sich die Ansicht der Tabelle.

Mittels blauen Button können Sie die entsprechende User Lizenz kopieren.

Gleichzeitig nutzbare Lizenzen:

| Lizenztyp | Anzahl | Gültig bis | Abo Key |
|-----------|--------|-------------------|--|
| Light | 5 | Keine Ablauffrist | Lizenzschlüssel (Abo Key) in Zwischenablage kopieren |
| Standard | 5 | Keine Ablauffrist | Lizenzschlüssel (Abo Key) in Zwischenablage kopieren |

[Bestehendes Abonnement upgraden](#)
[Weitere Informationen zu den Abonnementen](#)

Teilen Sie nun der User-Gruppe diesen entsprechender Schlüssel sowie den Link zur Anmeldung <https://digital.asteigerag.ch/> mit.

Der User kann sich dann via Button

[Als Mitarbeiter registrieren \(Lizenz erforderlich\)](#)

registrieren.

Die mitgeteilte Lizenz muss dann am Ende der User Registration entsprechend eingefügt werden.

digital.asteigerag.ch

Anmelden

E-Mail oder Benutzername

Passwort

[Passwort vergessen?](#)

[Anmelden](#)

Registrieren

... Informationen zur Anwendung ...

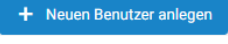
[Als Firmkunde registrieren](#)

[Als Mitarbeiter registrieren \(Lizenz erforderlich\)](#)

2.2. VARIANTE ADMIN USER VERWALTET DIE USER

Der Admin-User sowie erstellte User mit aktiver Checkbox Verwaltet Benutzer



Können via Button  neue User Anlegen.

Benutzerverwaltung
Muster Firma AG
Musterstrasse 79
Oberentfelden
Schweiz

Concurrent-Lizenzen:

| Lizenztyp | Anzahl | Gültig bis | Abo Key |
|-----------|--------|-------------------|--|
| Light | 1 | Keine Ablauffrist | Kein Lizenzschlüssel (Abo Key) vorhanden |
| Standard | 0 | Keine Ablauffrist | Kein Lizenzschlüssel (Abo Key) vorhanden |





 

Tabelle durchsuchen


| Vorname | Nachname | E-Mail | Benutzername | AboTyp | Verwaltet Benutzer | Optionen |
|---------|----------|-----------------------|--------------|--------|--------------------------|---|
| Marco | Muster | muster@musterfirma.ch | Adminmuster | Light | <input type="checkbox"/> |   |

1 - 1 of 1 Items

Via  kann

- der erstellte User den AboTyp gewechselt werden
- das Passwort geändert werden.
- Berechtigung vergeben werden zur Verwaltung von Benutzer
- Generelle User Anpassungen (Namen, Mail etc.)

Teilen Sie entsprechend die Zugangsdaten dem User mit.


 Alternativ kann der User mit der hinterlegten E-Mail Adresse auch mittels Link [Passwort vergessen](#) selbständig das Passwort zurücksetzen und sich danach in der Web-Anwendung Anmelden.

digital.asteigerag.ch

Anmelden

E-Mail oder Benutzername

Passwort

[Passwort vergessen?](#) 

Anmelden

Registrieren

... Informationen zur Anwendung ...

[Als Firmenkunde registrieren](#)

[Als Mitarbeiter registrieren \(Lizenz erforderlich\)](#)